

แนวโน้มผู้สมัครเข้าศึกษา

ระดับบัณฑิตศึกษา

มหาวิทยาลัยเกษตรศาสตร์



ผู้สมัครเข้าศึกษา ปี 2562-2569

ผู้สมัคร	2562	2563	2564	2565	2566	2567	2568	2569
ผู้สมัคร	4,150	4,051	3,856	3,379	3,569	3,717	3,775	ภาคต้น (รอบที่ 1) 629
จำนวน (%)	-640 (-13.37)	-99 (-2.39)	-195 (-4.81)	-477 (-12.37)	+190 (-5.62)	+148 (+4.15)	+58 (+1.56)	

ปัจจัยที่ทำให้ผู้สมัครลดลง

- ด้านเศรษฐกิจ จาก COVID-19
- ด้านประชากร/โครงสร้างสังคม
- ด้านสังคมและพฤติกรรมผู้เรียน
- ด้านการแข่งขันของสถาบันการศึกษา



โครงการเชิงรุก บว. มก.

- Graduate Study for Potential Professionals : GSPP
- โครงการเรียนล่วงหน้าระดับบัณฑิตศึกษา มก.
- โครงการตรี + 1 (อยู่ระหว่างดำเนินการ)

ข้อมูลผู้เข้าศึกษาจากโครงการเชิงรุก

โครงการ	2563	2564	2565	2566	2567	2568
GSPP	6	28	5	8	40	58
ล่วงหน้า	62	111	44	73	215	224
รวม	68	139	49	81	255	282

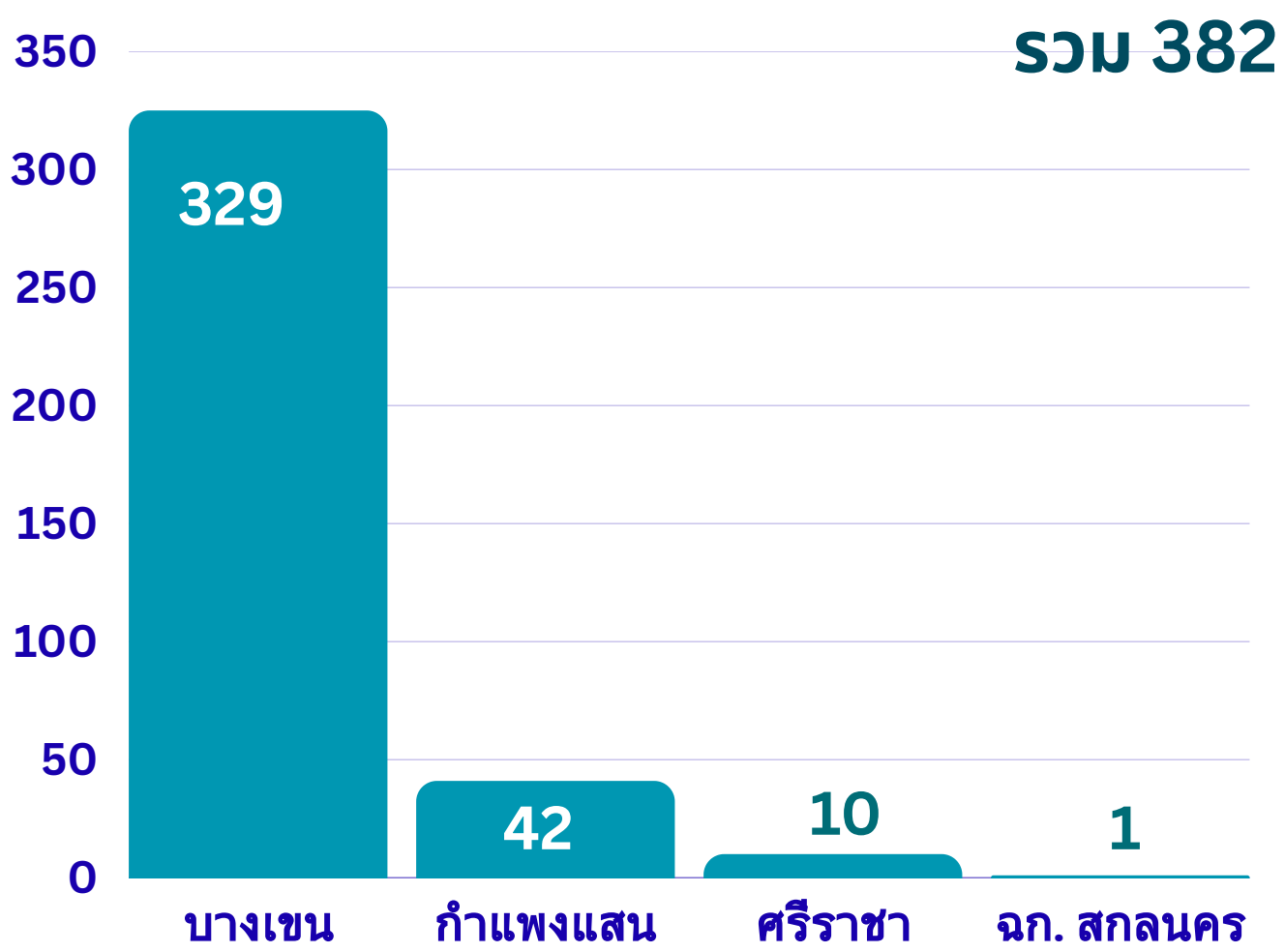


จำนวนนิสิตระดับบัณฑิตศึกษา มหาวิทยาลัยเกษตรศาสตร์ ปีการศึกษา 2568

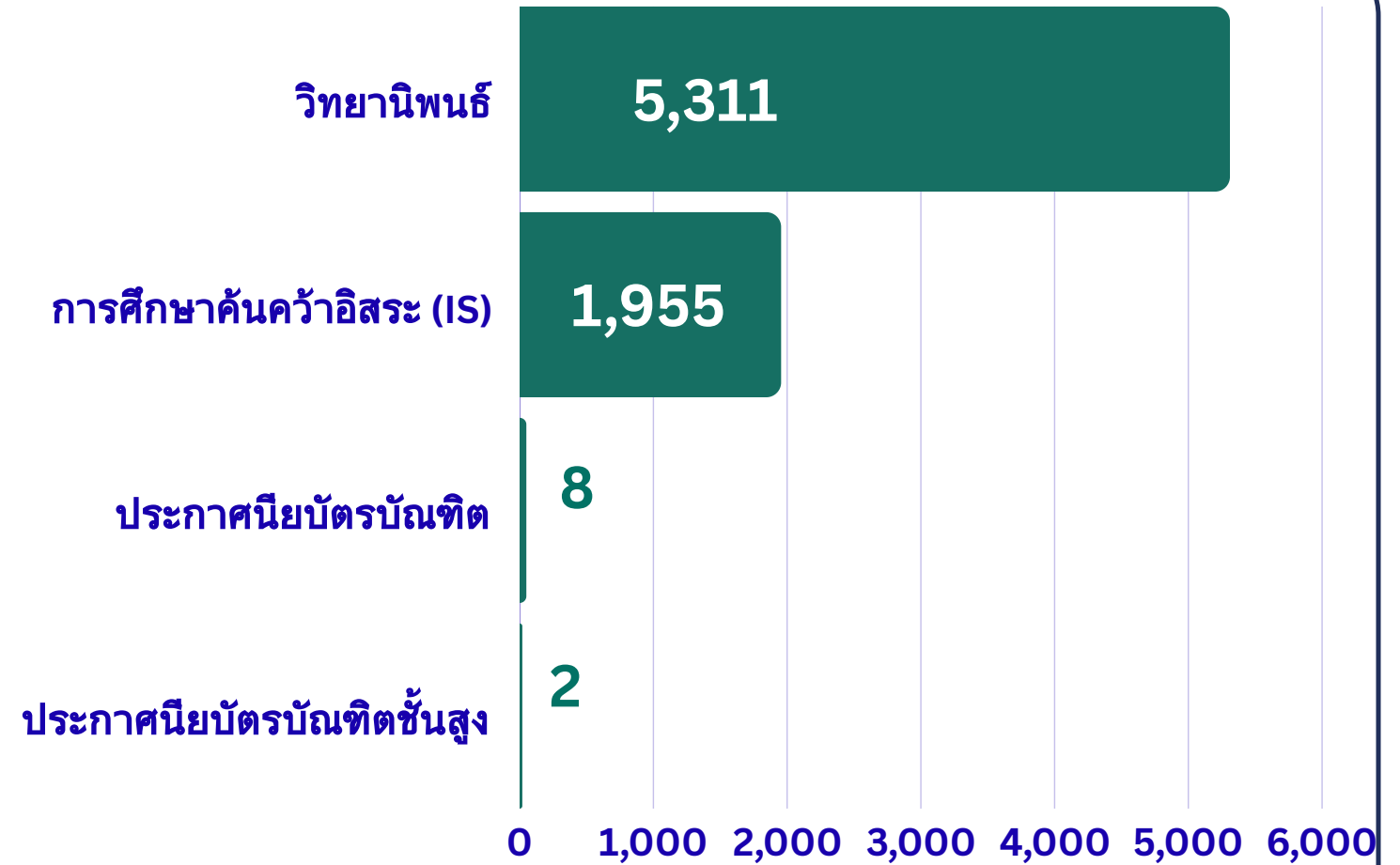
จำนวนนิสิตระดับบัณฑิตศึกษา

วิทยาเขต/ระดับ	ป. เอก	ป. โท	ป.บัณฑิต	ป.บัณฑิตชั้นสูง	รวม
บางเขน	1,113	4,825	8	2	5,948
กำแพงแสน	297	602	0	0	899
ศรีราชา	14	246	0	0	260
จก. สกลนคร	39	130	0	0	169
รวม	1,463	5,803	8	2	7,276

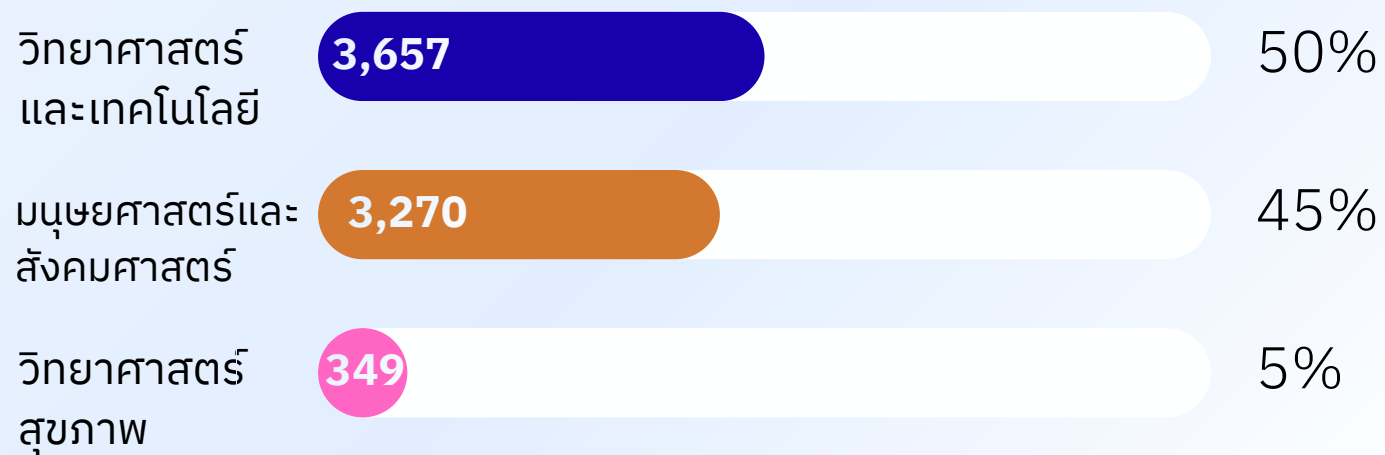
จำนวนนิสิตต่างชาติ



จำแนกประเภทหลักสูตร



จำแนกตามกลุ่มสาขาวิชา



ผู้สำเร็จการศึกษา ปีการศึกษา 2567

